




*La diarrhée déshydrate votre enfant,
OraselZinc le reconforte et
le protège pendant plusieurs semaines.*

OraselZinc est une association du sel de réhydratation orale (Orasel) et du Zinc pour mieux lutter contre la diarrhée.



+



OraselZinc est :

▶ **EFFICACE**

OraselZinc traite la diarrhée en réhydratant l'organisme.

Il réduit la durée, la gravité et prévient les épisodes futurs de diarrhée pendant deux ou trois mois.

▶ **AGREABLE AU GOÛT**

Grâce à la saveur orangée de **Orasel**, au goût subtil et à l'arôme vanille du comprimé de Zinc, **OraselZinc** s'administre plus aisément à l'enfant.

Comment reconnaître la diarrhée chez l'enfant ?

Lorsque l'enfant émet au moins trois selles liquides ou molles en 24 heures, il a la diarrhée. C'est - à - dire que les selles contiennent plus d'eau que d'habitude.

Quelles sont les conséquences de la diarrhée ?

La diarrhée entraîne la déshydratation chez l'enfant. Cela veut dire qu'il perd une partie de l'eau et des sels minéraux contenus dans son corps. De plus, la diarrhée peut causer la malnutrition suite à la baisse de l'apport et de l'absorption des aliments.

Que faire pour éviter la diarrhée ?

Le respect des règles d'hygiène est la meilleure façon de se protéger contre la diarrhée : lavage des mains à l'eau et au savon, consommation d'eau potable, protection des aliments, utilisation des latrines, etc. L'allaitement maternel exclusif jusqu'à 6 mois et la vaccination contre la rougeole permettent aussi de lutter contre la diarrhée chez l'enfant.


EN VENTE EN PHARMACIE ET DANS LES CENTRES DE SANTE

OraselZinc : le meilleur choix pour lutter contre la diarrhée chez votre enfant

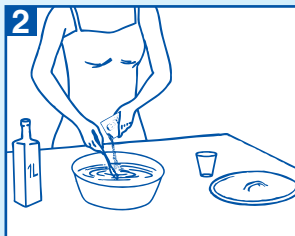


Votre enfant fait la diarrhée, préparez et donnez-lui la solution de Orasel et les comprimés de Zinc.

Orasel



1 Avant de préparer Orasel, se laver soigneusement les mains à l'eau propre et au savon.



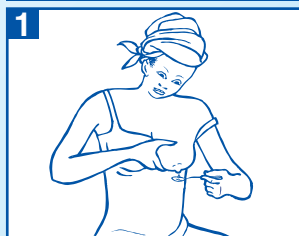
2 Déchirer le sachet Orasel à la partie indiquée et verser tout son contenu dans 1 litre d'eau potable puis mélanger le tout.




3 Donner à l'enfant le plus de solution possible chaque fois qu'il a soif et après chaque selle.

Zinc


Enfants de moins de 6 mois



1 Presser le lait maternel dans une cuillère propre.

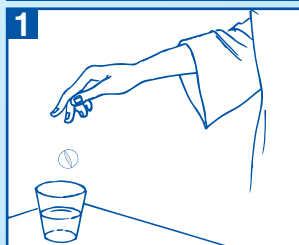


2 Mettre la moitié du comprimé dans la cuillère contenant le lait maternel.



3 Donner à boire à l'enfant la totalité du contenu de la cuillère. Recommencer le même procédé pendant 10 jours.

Enfants de 6 mois et plus



1 Faire dissoudre le comprimé dans un verre d'eau potable.



2 Donner à boire à l'enfant la totalité du contenu du verre. Recommencer le même procédé pendant 10 jours.

Si la diarrhée persiste, s'il y a du sang dans les selles, si l'enfant fait la fièvre ou s'il refuse de boire, se rendre dans un centre de santé avec l'enfant.